


Het FLEISCHMANN-toetsensysteem. Eenvoudig aan elkaar te steken.

Goede symboolaanduiding.

Met de FLEISCHMANN-schakelementen kan men een mooi modelbaan-schakelsysteem opstellen. Alle schakelaars kunnen van een merkteken voorzien worden, zodat er geen vergissingen in de schakeling behoeven plaats te vinden.



6920 Wisselschakelaar. Geschikt voor het bedienen van 2 elektrische wissels.

6921 Signaalschakelaar. Voor het omschakelen van de signalen met stopwerking. (6221/6226, 9220/9225)

6922 Ontkoppelschakelaar. Geschikt voor het bedienen van 4 elektrische ontkoppelschakelaars.

6923 Verlichtingsschakelaar. Tevens voor het in- of uitschakelen van een bepaald baangedeelte.

6924 Ompolsschakelaar. Voor het omgooien van de richting in een bepaald baanvak.











6925 Wisselschakelaar. Speciaal voor driewegwissel.

6927 Sein-schakelaar voor de bediening van eenvoudige armseinen nummers 6200/6205, 9200/9205.

6928 Sein-schakelaar voor de bediening van tweedeilige armseinen nummers 6201/6206, 9201/9206.

6929 Bediening voor sein 6242 (opdruksein) past in het toetsensysteem en dient om de seinen te verzetten en om het ontkoppelspoor te bedienen.

Evenals bij de spoorwegen geeft het controle-schakel-systeem verkleind en in symbolen, met schakelaars praktisch de loop van de treinen weer HO + N.

<p>6900</p>  <p>Wissel-schakelaar. Voor het bedienen van elektrische wissels.</p>	<p>6901</p>  <p>Signaalschakelaar. Voor het omschakelen van signalen met stopwerking.</p>	<p>6902</p>  <p>Momentschakelaar. Voor elektrische ontkoppelschakelaars.</p>	<p>6903</p>  <p>Enkeelpolige schakelaar. Voor het in- en uitschakelen van een bepaalde stroomkring, stopgevoel, verlichting enz.</p>	<p>6904</p>  <p>6905</p>  <p>6904 - Ompolsschakelaar. Voor het veranderen van de richting. 6905 - Moment ompolsschakelaar. Voor momenttemping van een bepaald baangedeelte.</p>	<p>6906</p>  <p>Schakelaar voor engels wissel. Door een raam kan men telkens de stand van de wissel (kruis of gebogen) zien.</p>	<p>6907</p>  <p>Wisselschakelaar voor vleugelsignaal met magnetische aandrijving.</p>
<p>6908</p>  <p>Bedieningsschakelaar voor driewegwissel.</p>	<p>6909</p>  <p>6909 - Draaischijf-schakelaar voor het in werking stellen van de elektrisch aangedreven draaischijven 6052, 6152, 6652, 9152.</p>	<p>6911</p>  <p>Deze set omvat 10 baanopvoetjes met 30 bevestigingsvoetjes.</p>	<p>6912</p>  <p>6913</p>  <p>Wisselsymbool. Voor handwissels en voor dubbelkruiswissels 6064. Kruisingsymbool. Voor alle kruisingen.</p>	<p>6914</p>  <p>Draaischijfsymbool voor 6050, 6150, 9150.</p>	<p>6918</p>  <p>Wisselschakelaar voor vleugelsignaal 6206/9206 met magnetische aandrijving.</p>	<p>6919</p>  <p>Schakelaar voor sein 6242 (opdruksein) past in het controleschakel-systeem en dient om de seinen te verzetten en het ontkoppelspoor te bedienen.</p>

