


## Fleischmann railprogramma 1700 en 6000 serie (modelrails)


Catalogusnummers van de met elkaar overeenkomende rails uit de (oudere) 1700 serie en de 6000 serie.

De uitvoering en kwaliteit van beide series zijn nagenoeg gelijk.



Rechte rail 204 mm

**6001**  
1700



Rechte rail 102 mm

**6002**  
1700/2



Rechte rail 55 mm

**6003**  
1700/4



Rechte rail 40 mm

**6004**  
1700/5



Stootblok, lengte 55 mm

**6016**  
1788



30 graden

**6061**  
1712



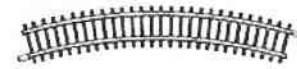
15 graden

**6062**  
1711




Gebogen rail, 60°,  
afstand tot hart van het spoor  
R0 = 250 mm

**6020**  
1706



Gebogen rail, 30°,  
R1 = 358 mm  
afstand tot hart van het spoor

**6025**  
1703




Gebogen rail, 15°,  
R1 = 358 mm  
afstand tot hart van het spoor

**6026**  
1703½



Gebogen rail, 30°,  
R2 = 415 mm  
afstand tot hart van het spoor

**6030**  
1701



Gebogen rail, 22½°,  
R2 = 415 mm  
afstand tot hart van het spoor

**6031**  
1701/2



Gebogen rail, 15°,  
R2 = 415 mm  
afstand tot hart van het spoor

**6032**  
1701½



Gebogen rail, 7½°,  
R2 = 415 mm  
afstand tot hart van het spoor

**6033**  
1701/3